

Код производителя указан на упаковке в соответствии с буквой:

А - ООО "ЕС-МЕБЕЛЬ", 440034, Россия, г. Пенза, ул. Калинина, д. 135Б, лит. А, оф. 5

Б - ООО "ФАВОРИТ-МЕБЕЛЬ", 440068, г. Пенза, ул. Терновского, д. 222А

В - ООО "ДАК-МЕБЕЛЬ", 440004, Россия, г. Пенза, ул. Рябова, д. 9

Г - ООО "МК BTS", 440008, г. Пенза, ул. Захарова, д. 18, ком. 2

Д - ИП Подмарёв С.В., 440008, г. Пенза ул. Коммунистическая, д. 21, кв. 7

## Инструкция по сборке и эксплуатации мебели

### Набор мебели для детской комнаты Шкаф многофункциональный ШК-18

13-15.010

Габаритные размеры

Ширина: 802

Высота: 2176

Глубина: 460



максимальная нагрузка  
на ящик - 10 кг.

#### ОБЩИЕ ТЕХНИЧЕСКИЕ УКАЗАНИЯ

Настоятельно рекомендуем перед началом сборки внимательно ознакомиться с данной инструкцией, проверить наличие всех деталей и фурнитуры согласно комплектационным ведомостям, убедиться в их качестве (отсутствие царапин, сколов, вмятин и т.д.) т.к. претензии по количеству комплектующих и качеству изделия после сборки не принимаются.

Сборку советуем производить вдвоём на ровной поверхности, в качестве подкладочного материала рекомендуем использовать гофрокартон от упаковок.

Производитель оставляет за собой право вносить изменения не нарушающих внешнего вида и габаритных размеров изделия (замена крепежной фурнитуры, ножек, ручек и т.д. на аналоги).

#### Правила эксплуатации

Для длительного сохранения эксплуатационных и эстетических качеств мебели необходимо соблюдать следующие правила по уходу за мебелью во время ее эксплуатации:

- эксплуатировать мебель в сухом, проветриваемом помещении с температурой воздуха от +10 С до +40 С и относительной влажностью воздуха не более 70%
- в процессе эксплуатации мебели возможно ослабление крепежной фурнитуры - необходимо ее поправлять.
- при эксплуатации изделий имеющие декоративные решения в виде стекла или зеркала необходимо помнить, что эксплуатация стекла и зеркал с трещиной сопряжено с риском получения травм. Следует немедленно заменить стекло/зеркало при появлении трещин.
- не допускать скопления влаги на поверхностях изделия во избежание набухания панелей и отклейки кромок
- беречь поверхности от механических повреждений, не ставить на поверхность горячие предметы
- при чистке использовать влажную ткань с применением специальных средств по уходу за мебелью с последующей протиркой поверхностей насухо
- не допускайте попадания на поверхность веществ, таких как растворители, бензин, обезжиривающие средства и др.

#### Гарантийные обязательства

- Изготовитель гарантирует соответствие мебели требованиям ГОСТ 16371-2014, ТР ТС 025/2012, при соблюдении условий транспортировки, хранения, сборки (для мебели, поставляемой в разобранном виде), эксплуатации.
- Срок службы изделия - 5 лет (при соблюдении условий эксплуатации мебели).
- Гарантийный срок эксплуатации мебели - 18 месяцев.

### Набор мебели для детской комнаты Шкаф многофункциональный ШК-18 13-15.010

Код производителя указан на упаковке в соответствии с буквой:

А - ООО "ЕС-МЕБЕЛЬ", 440034, Россия, г. Пенза, ул. Калинина, д. 135Б, лит. А, оф. 5

Б - ООО "ФАВОРИТ-МЕБЕЛЬ", 440068, г. Пенза, ул. Терновского, д. 222А

В - ООО "ДАК-МЕБЕЛЬ", 440004, Россия, г. Пенза, ул. Рябова, д. 9

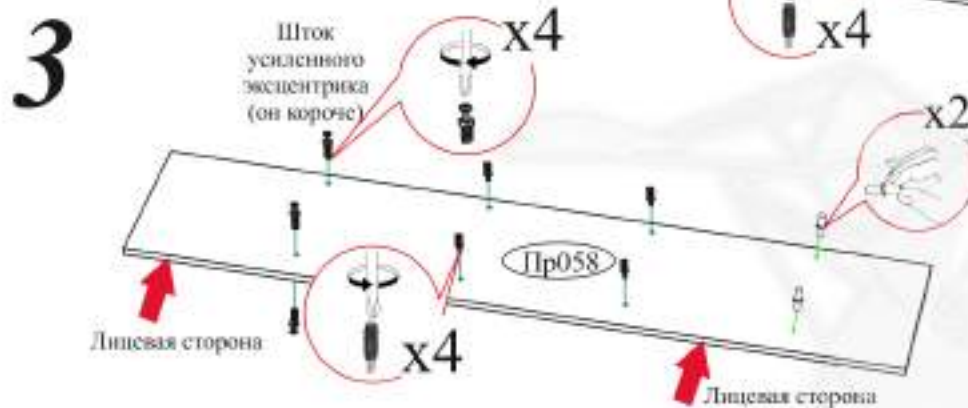
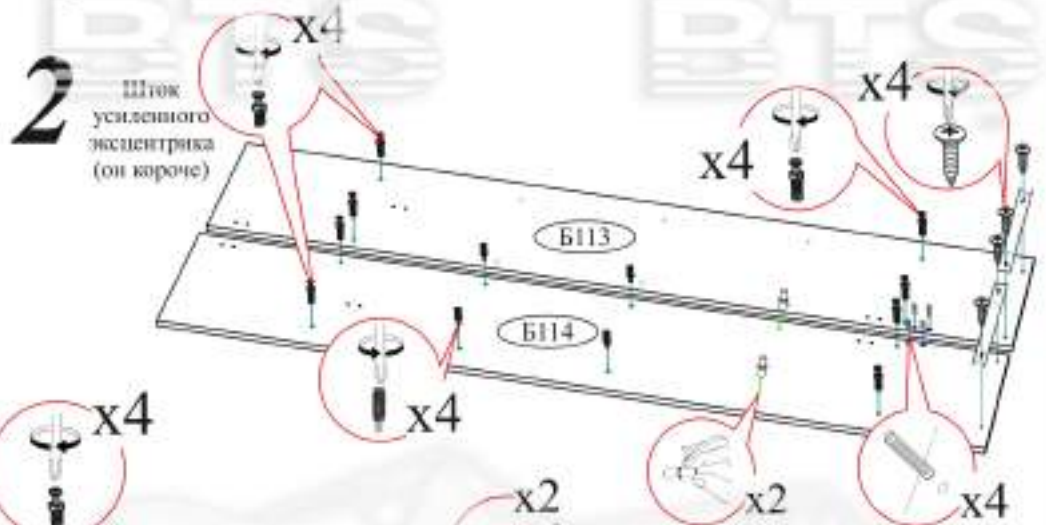
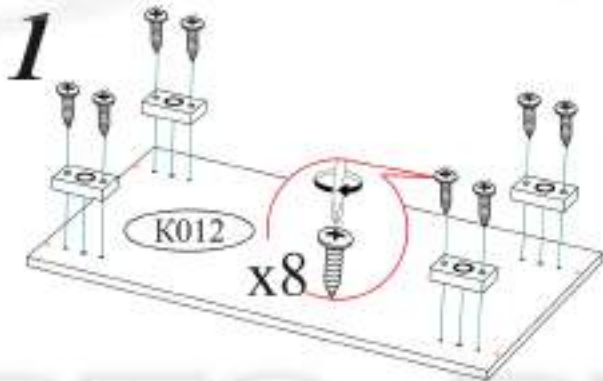
Г - ООО "МК BTS", 440008, г. Пенза, ул. Захарова, д. 18, ком. 2

Д - ИП Подмарёв С.В., 440008, г. Пенза ул. Коммунистическая, д. 21, кв. 7

Поз.	Наименование	Длина	Ширина	Кол-во	Упаковка
Бр002	Брус соединительный	768		4	Крышки
Л003	ЛДВП	736	429	5	Крышки
Л014	ЛДВП	736	404	1	Крышки
В004	Вязка	440	376	2	Крышки
В092	Вязка	768	422	1	Крышки
К004	Крышка	802	460	1	Крышки
К012	Крышка	802	460	1	Крышки
Пл055	Планка	70	768	1	Крышки
Щ014	Щиток	336	344	1	Крышки
Бк010	Бок ящика	400	200	2	Крышки
В003	Вязка	376	440	2	Крышки
Вк025	Вязка ящика	710	200	1	Крышки
П002	Полка	376	440	1	Крышки
Т0002	Труба овальная 16 мм. (хром)		370	1	Крышки
Ф044	Фасад	340	796	1	Крышки
Ств057	Створка	1756	396	1	Боковины
Б113	Боковина	2124	440	1	Боковины
Б114	Боковина	2124	440	1	Боковины
В100	Вязка	336	440	2	Боковины
Пр058	Перегородка	1756	440	1	Боковины

Шпигт 8x30 4 шт.	Эксцентрик усиленный 16 компл.	Гвоздь 2x20 60 шт.	Евровинт 6x50 20 шт.	Барнакел 1 шт.
Опора прикрутованная 20 мм 4 шт.	Заглушка для эксцентрика белая 12 шт.	Заглушка для евровинта белая 4 шт.	Направляющая шариковая 400 мм. 1 компл.	Шуруп 4x16 34 шт.
Фланец овальный 16 мм. 2 шт.	Навес угловой с заглушкой белый 1 шт.	Петля 4-х шариковая накладная 3 шт.	Сетка межсекционная Ø5 1 шт.	Ручка BTS №37 ювелир (хром) 3 шт.
	Поддержатель (хром) 4 шт.	Скрытая стяжка шпигт 8 шт.	Эксцентрик усиленный 8 компл.	Заглушка технологическая Ф5 белая 12 шт.

Качество мебели зависит от качества сборки.  
Рекомендуем доверить сборку специалистам.  
Необходимый инструмент для сборки.  
Рекомендуем сборку производить вдвоем.



## Уважаемый покупатель!

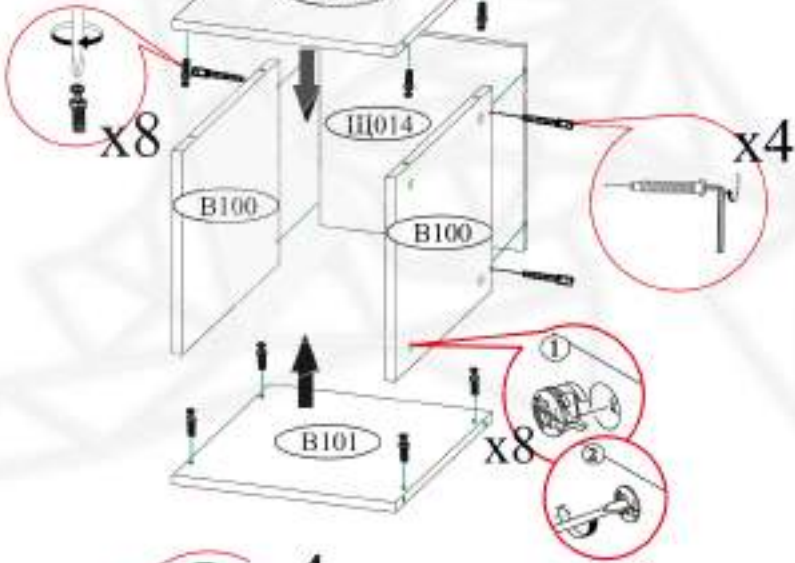
Убедительная просьба сохранять упаковку до полной сборки изделия!

В случае обнаружения брака/дефекта обязательно сфотографировать выявленный дефект и этикетку на упаковке. На фотографии должно быть четко видно: наименование изделия, дату изготовления и номер бригады. Претензии по качеству без фотографий этикетки не принимаются.

РОССИЯ с/Дел.г. ул.Баскова, д.40 кв.305, ф. (8412)29-40-28	<b>BTS</b> МЕБЕЛЬНАЯ КОМПАНИЯ	сайт: info@BTSmebel.ru www.BTSmebel.ru	Дата
<b>ЕАС Гостиная «ВЕНЕЦИЯ»</b>	Цвет: <b>ВЕНГЕ-ЛОРЕДО</b>	Гарантия 24 мес. Евро служба - 7 лет.	01.01.2016
Цвет: <b>ВЕНГЕ-ЛОРЕДО</b>	БТС 01-21.000	№ УПАКОВКИ	Бригада
Название: <b>БОКОВИНЫ</b>		<b>1/8</b>	Бригада 1

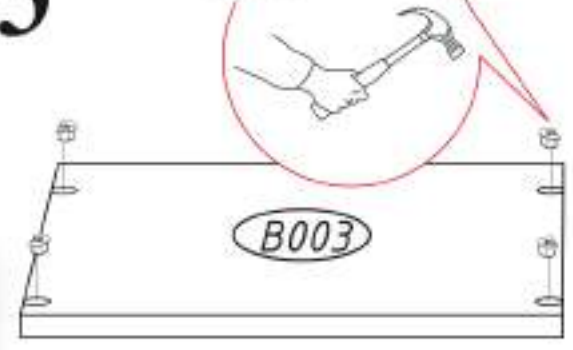


4



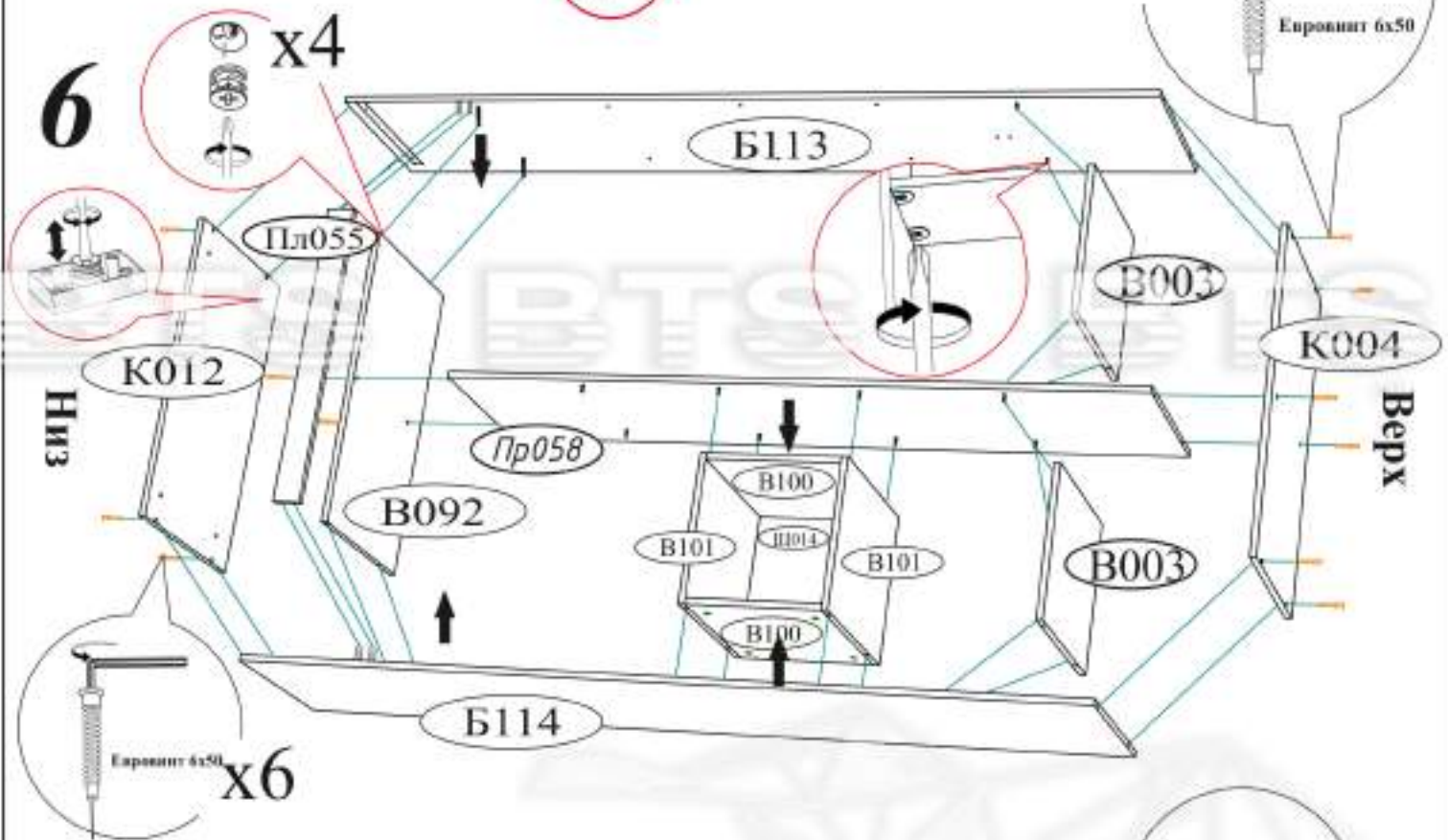
5

x4

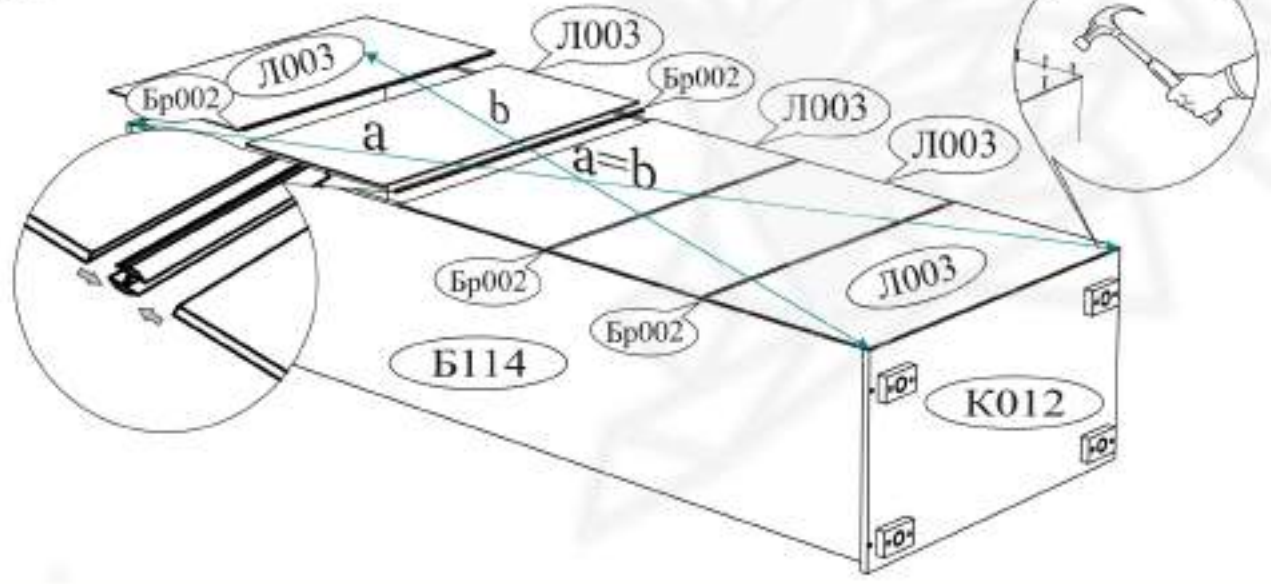


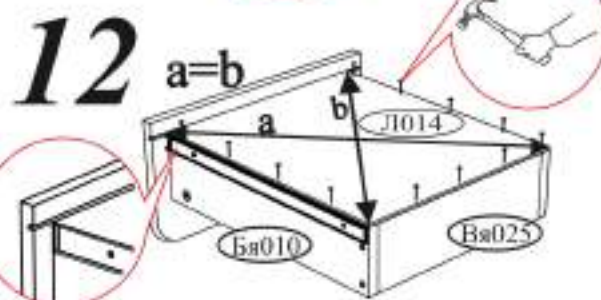
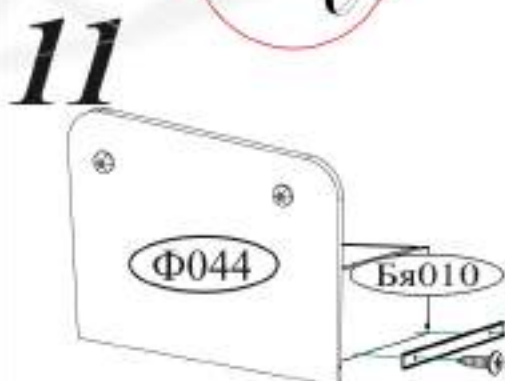
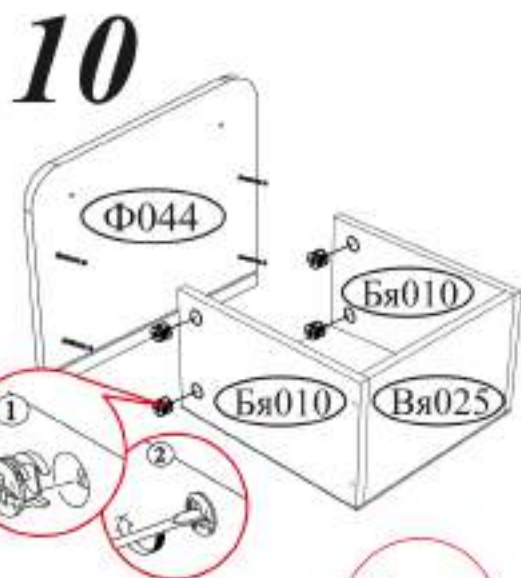
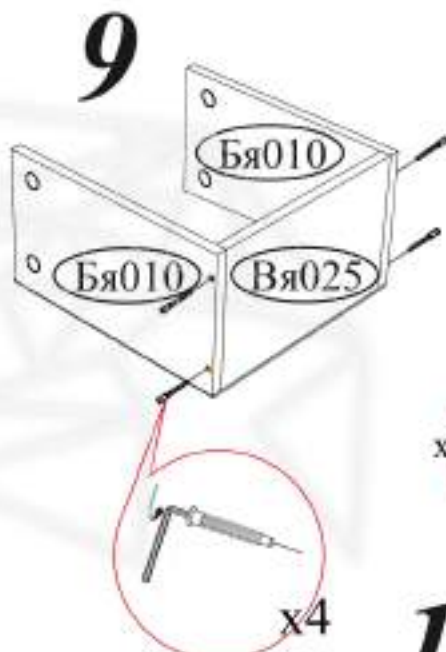
6

x4




7

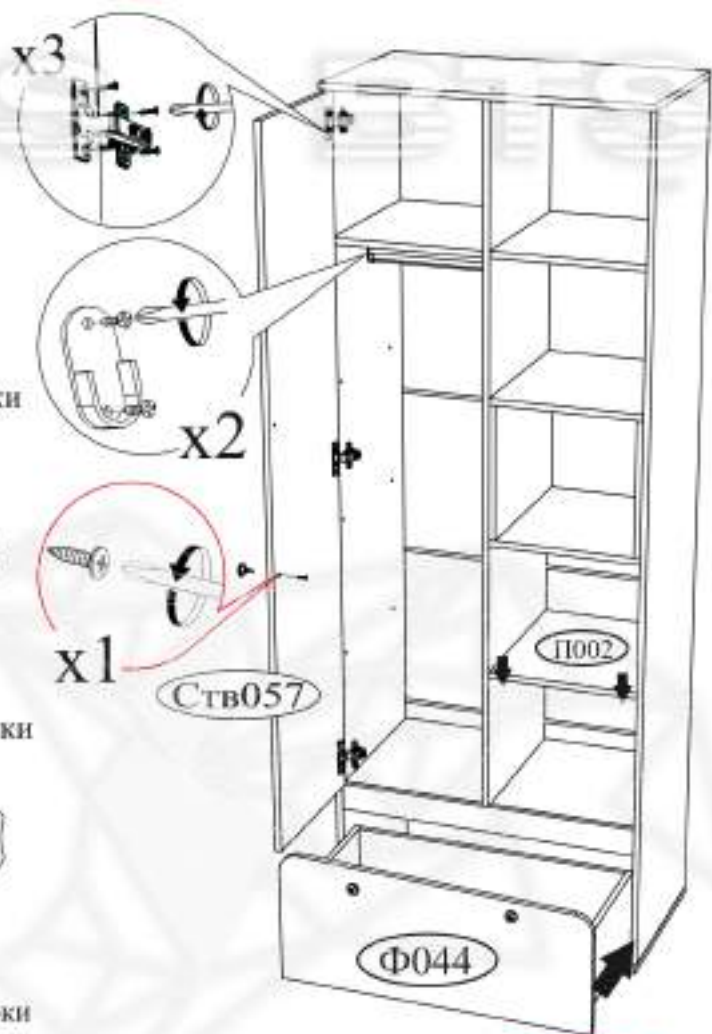




Шариковые направляющие крепятся снизу боковины и впаиваются к фасаду.



# 13



## ВНИМАНИЕ!!!

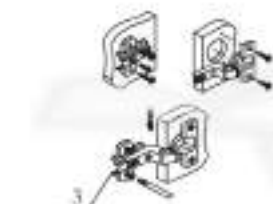
Не вставляйте на открытые ящики!



Не тяните за открытые створки!



Регулировка створки по глубине



Регулировка створки по высоте



Регулировка створки по ширине

Рекомендуем закрепить мебель к стене или к другой мебели.

Уважаемый покупатель!

Выражаем Вам искреннюю благодарность за выбор нашей мебели!

В свободные отверстия вставить тех. заглушки

